

Relatório Analítico dos Investimentos

em maio de 2022




Carteira consolidada de investimentos - base (Maio / 2022)

Produto / Fundo	Resgate	Carência	Saldo	Particip. S/ Total	Cotistas	% S/ PL do Fundo	Enquadramento
BB AUTOMÁTICO FIC RENDA FIXA CURTO PRAZO	D+0	Não há	39,67	0,02%	997	0,00%	Artigo 7º, Inciso I, Alínea ' b '
CAIXA BRASIL IDKA IPCA 2A TÍTULOS PÚBLICOS FI RE...	D+0	Não há	700,46	0,36%	1.068	0,00%	Artigo 7º, Inciso I, Alínea ' b '
ITAÚ INSTITUCIONAL IRF-M 1 FI RENDA FIXA	D+0	Não há	83.862,35	43,47%	59	0,06%	Artigo 7º, Inciso I, Alínea ' b '
CAIXA BRASIL FI RENDA FIXA REFERENCIADO DI LP	D+0	Não há	1.079,88	0,56%	936	0,00%	Artigo 7º, Inciso III, Alínea ' a '
ITAÚ INSTITUCIONAL ALOCAÇÃO DINÂMICA FIC RENDA F...	D+1	Não há	1.109,80	0,58%	247	0,00%	Artigo 7º, Inciso III, Alínea ' a '
SANTOS CREDIT YIELD FI RENDA FIXA CRÉDITO PRIVAD...	Término...	Não há	106.142,28	55,01%		0,00%	Artigo 7º, Inciso V, Alínea ' b '
Total para cálculo dos limites da Resolução			192.934,44				

Enquadramento e Política de Investimento (RENDA FIXA) - base (Maio / 2022)

Artigos - Renda Fixa	Resolução	Carteira \$	Carteira	Estratégia de Alocação - 2022			GAP Superior
				Inf	Alvo	Sup	
Artigo 7º, Inciso I, Alínea ' b '	100,00%	84.602,48	43,85%	30,00%	90,00%	100,00%	108.331,96
Artigo 7º, Inciso III, Alínea ' a '	60,00%	2.189,68	1,13%	1,00%	5,00%	50,00%	94.277,54
Artigo 7º, Inciso V, Alínea ' b '	5,00%	106.142,28	55,01%	5,00%	5,00%	5,00%	-96.495,56
Total Renda Fixa	100,00%	192.934,44	100,00%	36,00%	100,00%	155,00%	

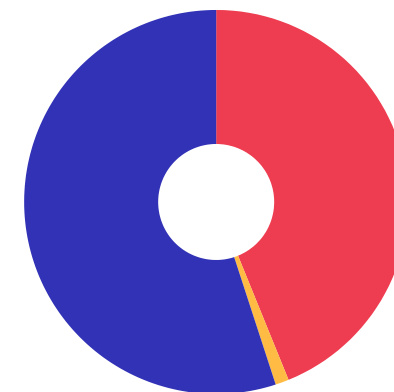


RENDA FIXA 192.934,44



Enquadramento e Política de Investimento (RENDA VARIÁVEL E EXTERIOR) - base (Maio / 2022)

Artigos - Renda Variável	Resolução	Carteira \$	Carteira	Estratégia de Alocação - 2022			GAP Superior
				Inf	Alvo	Sup	
Total Renda Variável	30,00%	0,00	0,00%	0,00%	0,00%	0,00%	



7º I b 7º III a 7º V b

Enquadramento por Gestores - base (Maio / 2022)

Gestão	Valor	% S/ Carteira	% S/ PL Gestão
MACROINVEST GESTÃO DE RECURSOS	106.142,28	55,01	-
ITAÚ UNIBANCO	84.972,15	44,04	0,00
CAIXA DTVM	1.780,34	0,92	-
BB GESTÃO DE RECURSOS DTVM	39,67	0,02	0,00

Estratégia de Alocação para os Próximos 5 Anos

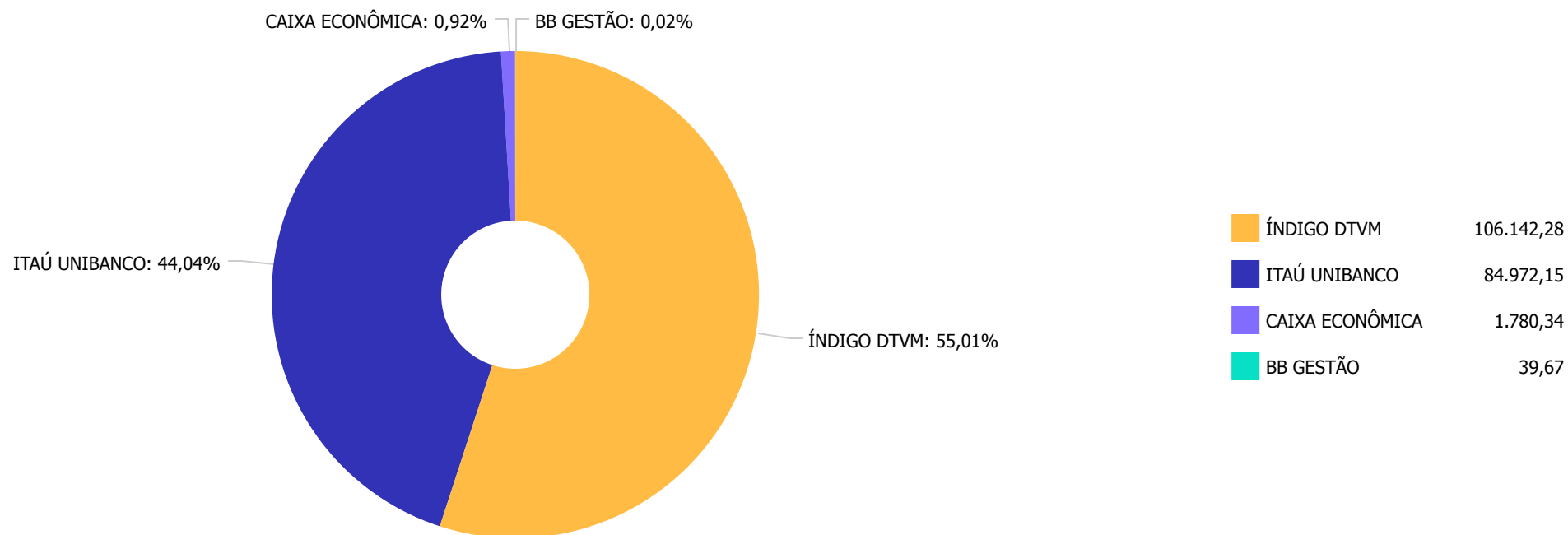
Artigos	Estratégia de Alocação - 2022		Limite Inferior (%)	Limite Superior (%)
	Carteira \$	Carteira %		
Artigo 7º, Inciso I, Alínea ' b '	84.602,48	43,85	30,00	100,00
Artigo 7º, Inciso III, Alínea ' a '	2.189,68	1,13	1,00	50,00
Artigo 7º, Inciso V, Alínea ' b '	106.142,28	55,01	5,00	5,00

Artigo 20º - O total das aplicações dos recursos do regime próprio de previdência social em fundos de investimento e carteiras administradas não pode exceder a 5% (cinco por cento) do volume total de recursos de terceiros gerido por um mesmo gestor ou por gestoras ligadas ao seu respectivo grupo econômico, assim definido pela CVM em regulamentação específica. (NR) - (Resolução 4963)

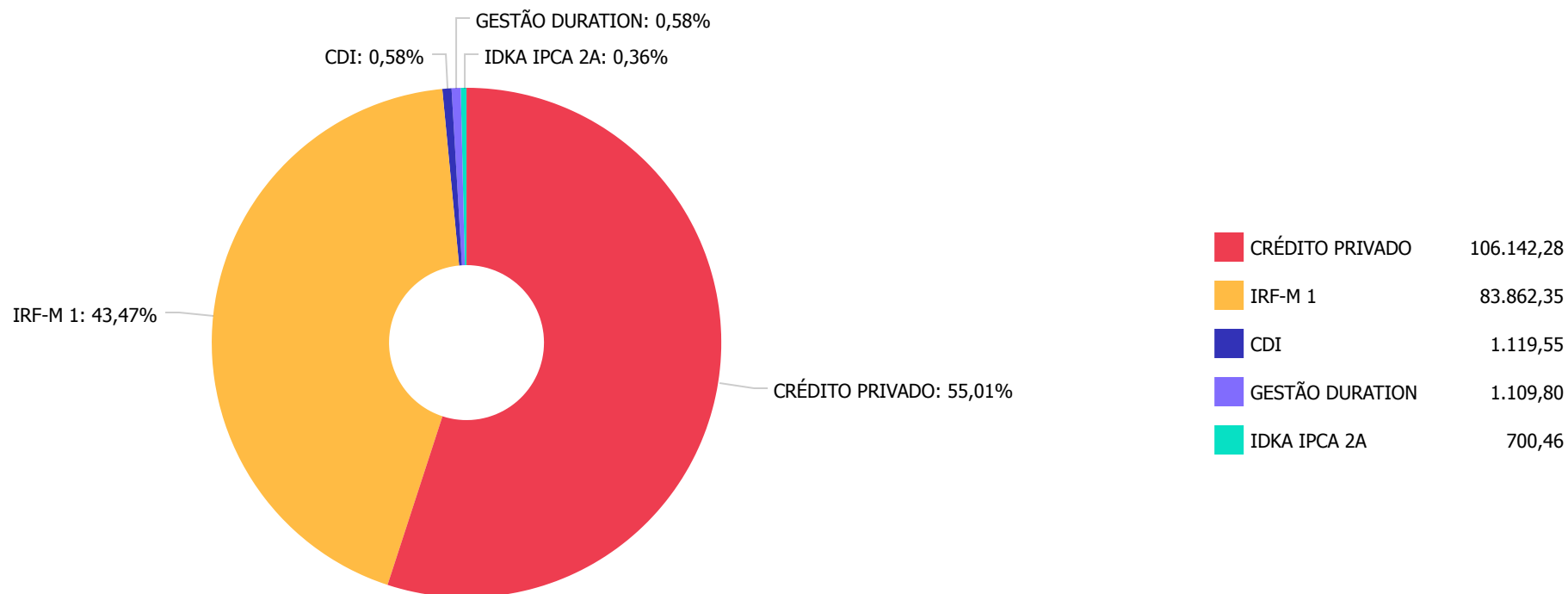
Retorno dos investimentos e Benchmark's de ativos no mês de Maio/2022 - RENDA FIXA

	Mês	Ano	3M	6M	12M	24M	VaR Mês	Volatilidade 12M
IDKA IPCA 2 Anos (Benchmark)	0,85%	6,35%	4,97%	7,23%	9,24%	18,49%	-	-
CAIXA BRASIL IDKA IPCA 2A TÍTULOS PÚBLICOS FI RENDA FIXA LP	0,85%	6,18%	4,95%	6,94%	9,11%	17,79%	1,21%	0,04%
IRF-M 1 (Benchmark)	0,95%	4,02%	2,61%	4,93%	6,43%	8,67%	-	-
ITAÚ INSTITUCIONAL IRF-M 1 FI RENDA FIXA	0,94%	3,96%	2,52%	4,83%	6,27%	8,23%	0,20%	0,02%
CDI (Benchmark)	1,03%	4,34%	2,81%	5,14%	7,89%	10,24%	-	-
CAIXA BRASIL FI RENDA FIXA REFERENCIADO DI LP	1,08%	4,49%	2,83%	5,28%	8,37%	10,69%	0,03%	0,01%
SANTOS CREDIT YIELD FI RENDA FIXA CRÉDITO PRIVADO	-	-	-	-	-	-	-	-
BB AUTOMÁTICO FIC RENDA FIXA CURTO PRAZO	0,80%	3,37%	2,18%	3,97%	-	-	0,02%	-
IPCA (Benchmark)	0,47%	4,78%	3,18%	5,55%	11,73%	20,73%	-	-
ITAÚ INSTITUCIONAL ALOCAÇÃO DINÂMICA FIC RENDA FIXA	0,99%	4,46%	2,96%	5,35%	8,41%	10,30%	0,11%	0,02%

Distribuição dos ativos por Administradores - base (Maio / 2022)



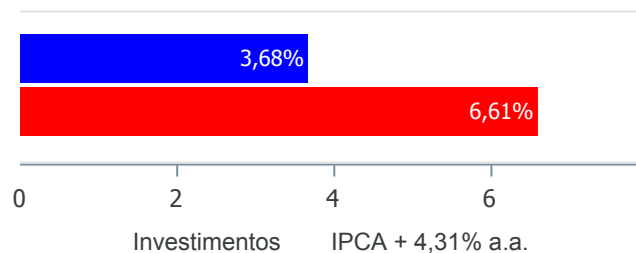
Distribuição dos ativos por Sub-Segmentos - base (Maio / 2022)



Retorno e Meta de Rentabilidade acumulados no ano de 2022

Mês	Saldo Anterior	Aplicações	Resgates	Saldo no Mês	Retorno	Retorno Acum	Retorno Mês	Retorno Acum	Meta Mês	Meta Acum	Gap Acum	VaR
Janeiro	1.154.558,39	145.893,60	403.000,00	900.196,46	2.744,47	2.744,47	0,24%	0,24%	0,89%	0,89%	26,58%	0,96%
Fevereiro	900.196,46	120.856,45	415.000,00	615.608,59	9.555,68	12.300,15	1,06%	1,30%	1,33%	2,24%	58,17%	1,05%
Março	615.608,59	31.703,25	496.353,17	159.040,54	8.081,87	20.382,02	1,31%	2,63%	2,00%	4,28%	61,52%	0,34%
Abril	159.040,54	105.056,70	102.000,00	162.907,48	810,24	21.192,26	0,50%	3,14%	1,38%	5,72%	54,99%	0,25%
Maio	162.907,48	135.039,55	106.000,00	192.934,44	987,41	22.179,67	0,51%	3,68%	0,84%	6,61%	55,62%	0,21%

Investimentos x Meta de Rentabilidade

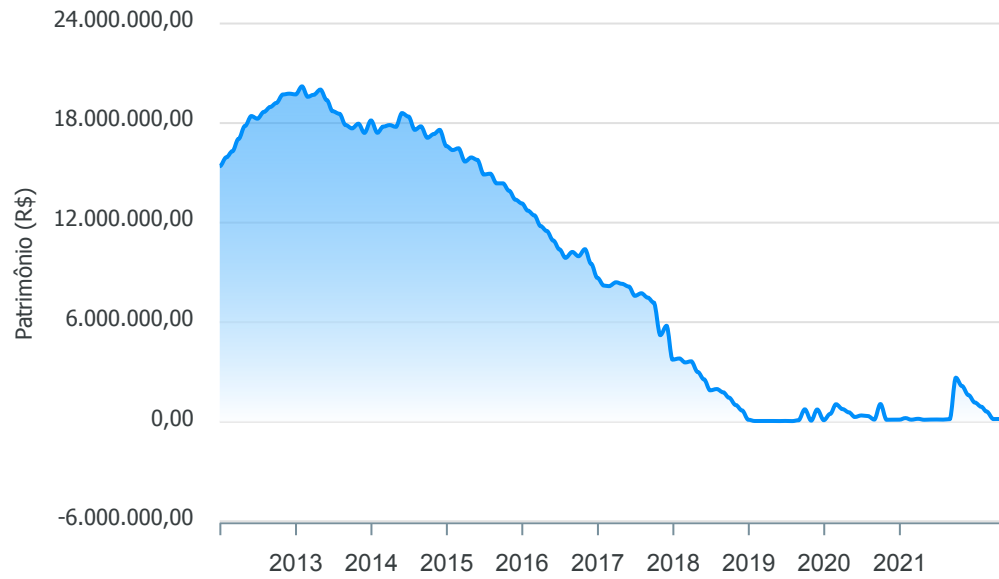




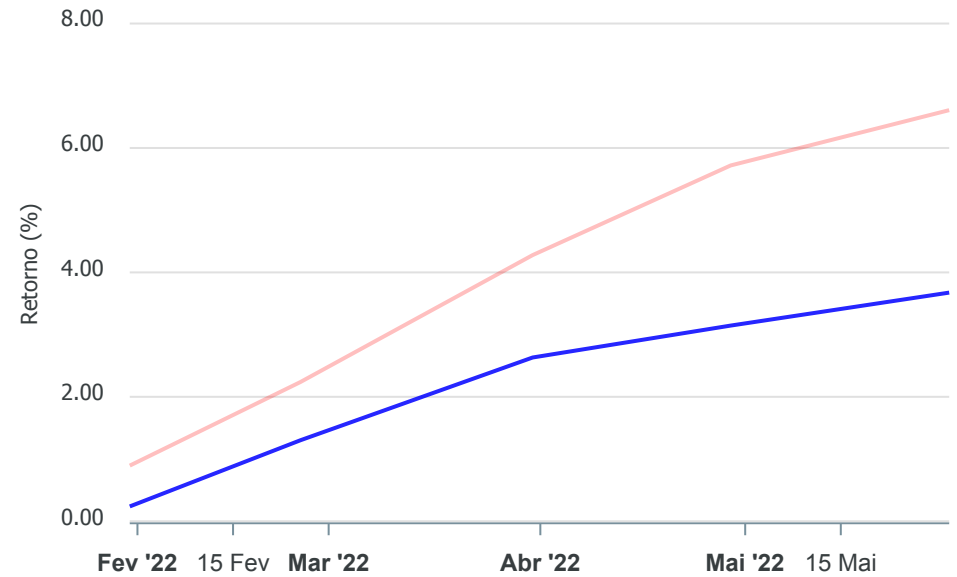
Gráficos ilustrativos de Evolução Patrimonial e indicadores

ANO 36M

Evolução do Patrimônio



Comparativo



Investimentos Meta de Rentabilidade CDI IMA-B

IMA-B 5 IMA-B 5+ IMA Geral IRF-M IRF-M 1

IRF-M 1+ Ibovespa IBX SMLL IDIV

Investimentos Meta de Rentabilidade CDI IMA-B

IMA-B 5

IMA-B 5+ IMA Geral IRF-M IRF-M 1 IRF-M 1+

Ibovespa IBX SMLL IDIV



Retorno dos Investimentos após as movimentações (aplicações e resgates) no mês de Maio/2022

FUNDOS DE RENDA FIXA

Ativos Renda Fixa	Saldo Anterior	Aplicações	Resgates	Saldo Atual	Retorno (R\$)	Retorno (%)	(%) Instit	Var - Mês
CAIXA BRASIL FI RENDA FIXA REFERENCIADO DI LP	1.068,38	0,00	0,00	1.079,88	11,50	1,08%	1,08%	0,03%
ITAÚ INSTITUCIONAL ALOCAÇÃO DINÂMICA FIC RENDA FIX...	1.098,94	0,00	0,00	1.109,80	10,86	0,99%	0,99%	0,11%
CAIXA BRASIL IDKA IPCA 2A TÍTULOS PÚBLICOS FI REND...	694,54	0,00	0,00	700,46	5,92	0,85%	0,85%	1,21%
ITAÚ INSTITUCIONAL IRF-M 1 FI RENDA FIXA	53.903,34	135.000,00	106.000,00	83.862,35	959,01	0,51%	0,94%	0,20%
BB AUTOMÁTICO FIC RENDA FIXA CURTO PRAZO	0,00	39,55	0,00	39,67	0,12	0,30%	0,80%	0,02%
SANTOS CREDIT YIELD FI RENDA FIXA CRÉDITO PRIVADO	106.142,28	0,00	0,00	106.142,28	0,00	0,00%	-	-
Total Renda Fixa	162.907,48	135.039,55	106.000,00	192.934,44	987,41	0,51%		0,21%



Retorno dos Investimentos após as movimentações (aplicações e resgates) no mês de Maio/2022

FUNDOS DE RENDA VARIÁVEL

Ativos Renda Variável	Saldo Anterior	Aplicações	Resgates	Saldo Atual	Retorno (R\$)	Retorno (%)	(%) Instit	Var - Mês
Total Renda Variável	0,00	0,00	0,00	0,00	0,00	0,00%		0,00%

Disclaimer

Este documento (caracterizado como relatório, parecer ou análise) foi preparado para uso exclusivo do destinatário, não podendo ser reproduzido ou distribuído por este a qualquer pessoa sem expressa autorização da empresa. As informações aqui contidas são somente com o objetivo de prover informações e não representa, em nenhuma hipótese, uma oferta de compra e venda ou solicitação de compra e venda de qualquer valor mobiliário ou instrumento financeiro. Trata-se apenas uma OPINIÃO que reflete o momento da análise e são consubstanciadas em informações coletadas em fontes públicas e que julgamos confiáveis.

A utilização destas informações em suas tomadas de decisão e consequentes perdas e ganhos não nos torna responsáveis diretos. As informações aqui contidas não representam garantia de exatidão das informações prestadas ou julgamento sobre a qualidade delas, e não devem ser consideradas como tais.

As informações deste documento estão em consonância com as informações sobre os produtos mencionados, entretanto não substituem seus materiais oficiais, como regulamentos, prospectos de divulgação e outros. É recomendada a leitura cuidadosa destes materiais, com especial atenção para as cláusulas relativas ao objetivo, aos riscos e à política de investimento dos produtos. Todas as informações podem ser obtidas com o responsável pela distribuição, gestão ou no site da CVM (Comissão de Valores Mobiliários).

Sua elaboração buscou atender os objetivos de investimentos do cliente, considerando a sua situação financeira e seu perfil.

A rentabilidade obtida no passado não representa garantia de rentabilidade futura e os produtos estruturados e/ou de longo prazo possuem, além da volatilidade, riscos associados à sua carteira de crédito e estruturação. Os riscos inerentes aos diversos tipos de operações com valores mobiliários de bolsa, balcão, nos mercados de liquidação futura e de derivativos, podem resultar em perdas aos investimentos realizados, bem como o inverso proporcionalmente. Todos e qualquer outro valor exibido está representado em Real (BRL) e para os cálculos, foram utilizadas observações diárias, sendo sua fonte o Sistema Quantum Axis e a CVM.

A contratação de empresa de consultoria de valores mobiliários para a emissão deste documento não assegura ou sugere a existência de garantia de resultados futuros ou a isenção de risco. Cabe a consultoria de valores mobiliários a prestação dos serviços de orientação, recomendação e aconselhamento, de forma profissional, independente e individualizada, sobre investimentos no mercado de valores mobiliários, cuja adoção e implementação sejam exclusivas do cliente.

Na apuração do cálculo de rentabilidade da carteira de investimentos são considerados os recursos descritos no art. 6º da Resolução CMN nº 4.963/2021, provenientes do recolhimento das alíquotas de contribuição dos servidores, exclusivamente com finalidade previdenciária, excluindo qualquer tipo de recurso recebidos com finalidade administrativa, em consonância com a Portaria nº 402/2008, art. 15, inciso III, alínea "a".

Os RPPS devem estar adequados às normativas pertinentes e principalmente a Portaria nº 519, de 24 de agosto de 2011 e suas alterações, além da Resolução CMN nº 4.963 de 25 de novembro de 2021 e suas alterações, que dispõem sobre as aplicações dos recursos financeiros dos Regimes Próprios de Previdência Social, instituídos pela União, Estados, Distrito Federal e Municípios e dá outras providências.

